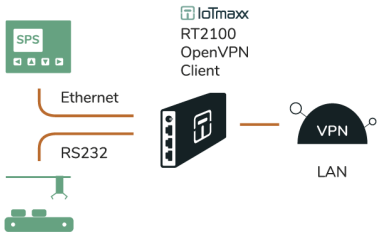



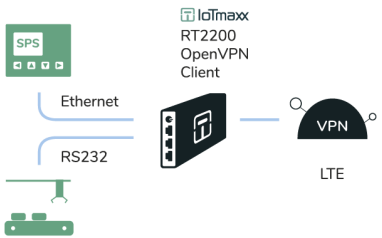
**A**

Standort mit LAN Anbindung



**B**

Standort mit LTE Anbindung



Office, Zugriff auf COM Ports und Netzwerk an den Routern der Standorte A und B



Mobiler Client, z.B. Service Mitarbeiter